



УБИС

Управление Благоустройства
и Строительства

**КОМПЛЕКСНОЕ БЛАГОУСТРОЙСТВО
И ОЗЕЛЕНЕНИЕ ТЕРРИТОРИЙ**

ТЕЛЕФОН: 
+7 (495) 150 59 70

WWW: 
www.убис.рф | www.элитный-газон.рф | www.новогоднее-освещение.рф

E-MAIL: 
info@ubis2.ru

Рекомендации по укладке рулонного газона:

1. Перед укладкой газона проведите тщательную подготовку участка: Очистите участок от сорняков, старой травы, камней и строительного мусора. Если сорняков очень много, заранее обработайте площадь гербицидом сплошного действия. Выровняйте поверхность так, чтобы исключить застой воды на участке. Подсыпьте плодородный грунт или двух-, трехкомпонентную почвосмесь (плодородный грунт, торф, песок) слоем 10-12 см для окончательной планировки участка. Прикатайте грунт газонным ручным катком до 80кг (с коэффициентом уплотнения 1,2-1,3). Внесите "Удобрение для закладки газона" в соответствии с рекомендациями производителя.
2. Укладку газона начинайте сразу после доставки рулонов. Раскатайте полосы готового газона в шахматном порядке, смещая каждый следующий ряд на половину полотна. Края полос должны плотно прилегать друг к другу. Наложение полос готового газона друг на друга или свободное пространство между ними недопустимо.
3. При необходимости подрежьте ножом или лопатой края готового газона для придания им формы, соответствующей границам участка. Изгибание пластин газона недопустимо.
4. После окончательной укладки готового газона прикатайте его газонным катком. Это устраним воздушные полости и обеспечит плотное соприкосновение газона с поверхностью земли.
5. Сразу после укладки и прикатывания обильно полейте газон (до 15 литров воды на квадратный метр)! Проверьте степень увлажнения, слегка приподняв уголок уложенного рулона (в 8-10 местах по всему участку). Вода должна пропитать не только газон, но и грунт под ним. От укладки до полива не должно пройти более 1 часа в солнечный день и не более 2-х часов в пасмурную погоду. Если Вы застилаете газон большой участок, начинайте полив параллельно с продолжающейся укладкой.

Хранение


Если Вы не успели уложить весь газон за один день, на ночь разверните рулоны на земле, обильно увлажнив водой. Хранить рулоны в свернутом виде нельзя!!




УБИС

Управление Благоустройства
и Строительства

www.убис.рф | www.элитный-газон.рф | www.новогоднее-освещение.рф

ТЕЛЕФОН:  +7 (495) 150 59 70

WWW: 

E-MAIL:  info@ubis2.ru

**КОМПЛЕКСНОЕ БЛАГОУСТРОЙСТВО
И ОЗЕЛЕНЕНИЕ ТЕРРИТОРИЙ**

Рекомендации по уходу за рулонным газоном:

Период	Полив	Подкормка	Стрижка
<u>Первая неделя</u>	Каждый день утром или вечером, от 5 до 30 л/кв.м в сутки (в зависимости от погоды)	Не требуется	Не требуется
<u>Вторая неделя</u>	через 1 день, 5 л/кв.м в сутки	В летнее время после первого скашивания рекомендуется подкормка удобрением с повышенным содержанием азота	Первое скашивание проводится поперек направления укладки рулонного газона.
<u>Третья неделя</u>	2 раза в неделю, 5 л/кв.м в сутки	Не требуется	Не требуется

Период	Полив	Подкормка	Стрижка
<u>Четвертая неделя</u> (и весь последующий период)	По необходимости (2 раза в неделю с учетом осадков), 15-20 л/кв.м в сутки. От одного полива до другого газон должен хорошо просохнуть.	2-3 раза в сезон рекомендуется проводить аэрацию газона, обработку от болезней, вредителей и сорняков, вносить комплексные удобрения, выполнять мульчирование. Данную работу лучше поручить специалистам сервисного центра.	Как можно чаще, но не реже 1 раза в неделю. Оптимальная высота кошения - 4-6 см. За одно скашивание не следует удалять более 30% высоты побегов.

Рекомендуемые удобрения для газонной травы*:

Назначение подкормки	Состав	Расход подкормки	Периодичность подкормки
Комплексное минеральное удобрение для посева семян	N: P: K 6,5-28-28	25 г / кв.м	При укладке газона




УБИС

Управление Благоустройства
и Строительства

www.убис.рф | www.элитный-газон.рф | www.новогоднее-освещение.рф

ТЕЛЕФОН: 
+7 (495) 150 59 70

WWW: 

E-MAIL: 
info@ubis2.ru

**КОМПЛЕКСНОЕ БЛАГОУСТРОЙСТВО
И ОЗЕЛЕНЕНИЕ ТЕРРИТОРИЙ**

газонных трав или для укладки готового газона			
Комплексное минеральное удобрение для ухода за газоном	N: P: K 22,3-6,7-15,6	25 г / кв.м	1 раз в месяц, в мае, июне, июле, августе
Комплексное минеральное удобрение для подготовки газона к зиме	N: P: K 3-12-45	25 г / кв.м	1 раз в сентябре

* – при отсутствии возможности подобрать удобрение соответствующее по составу, можно использовать «FERTIKA. ГАЗОН» соблюдая рекомендации производителя удобрений.

Дополнительная информация:

Скашивание можно выполнять только косилками с острыми ножами, что необходимо тщательно контролировать перед началом работ.

Обработка от сорных трав должна проводиться с таким расчетом, чтобы проросшие сорняки не успевали осемениться на участке. Для обработки можно использовать такие препараты, как «Диален Супер», «Линтур», «Лонтрел-300» соблюдая рекомендации производителя препарата.

С Уважением, Андрей Молот
"Управление Благоустройства и Строительства"
моб: +7 926 377 5757

почта: info@ubis2.ru